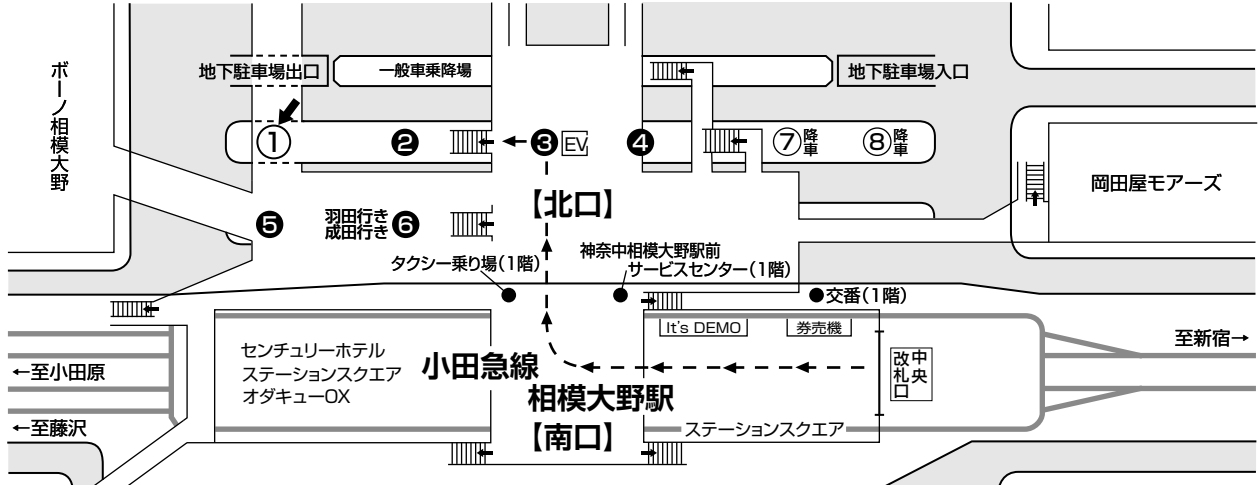


# バス時刻表

## 小田急線 相模大野駅【北口】

バス乗り場①より北里大学病院・北里大学行きにご乗車ください。  
 バス乗り場③より麻溝台経由 北里大学病院・北里大学行きもご利用になれます。



### 行き

行先 北里大学病院・大学経由 相模原駅南口  
 系統番号 相25 大25 大68 大53

時	平日	土曜
6	02 10 20 30 37 45 48 55	20 40 52
7	00 05 10 15 20 30 35 40 47 50 55	00 10 20 30 40 50
8	00 05 10 15 20 25 30 40 50	05 10 25 30 45 50
9	00 10 20 30 40 50	15 25 30 40 50
10	00 10 20 30 40 50	00 10 24 30 40 55
11	00 10 20 30 40 50	05 10 20 30 45 55
12	00 10 20 30 40 50	10 15 30 35 47 50
13	00 10 20 30 40 50	10 15 20 30 40 50
14	00 10 20 30 40 50	05 10 20 30 40 50
15	00 10 20 30 40 50	00 10 20 30 40 50
16	00 10 20 30 40 50	00 10 20 30 40 48 55
17	00 10 20 30 40 50	05 15 25 33 40 50
18	00 10 20 30 40 50	00 10 20 30 40 47 53
19	00 10 20 30 40 50 55	00 10 15 20 40
20	00 10 20 30 40 50	00 10 20 30 40 50
21	00 10 20 40 55	00 15 30 45
22	10 30 50	00 25 50
23	11 45	10 40

### 帰り

行先 相模大野駅北口行  
 系統番号 相25 大15 大25 大53 大68

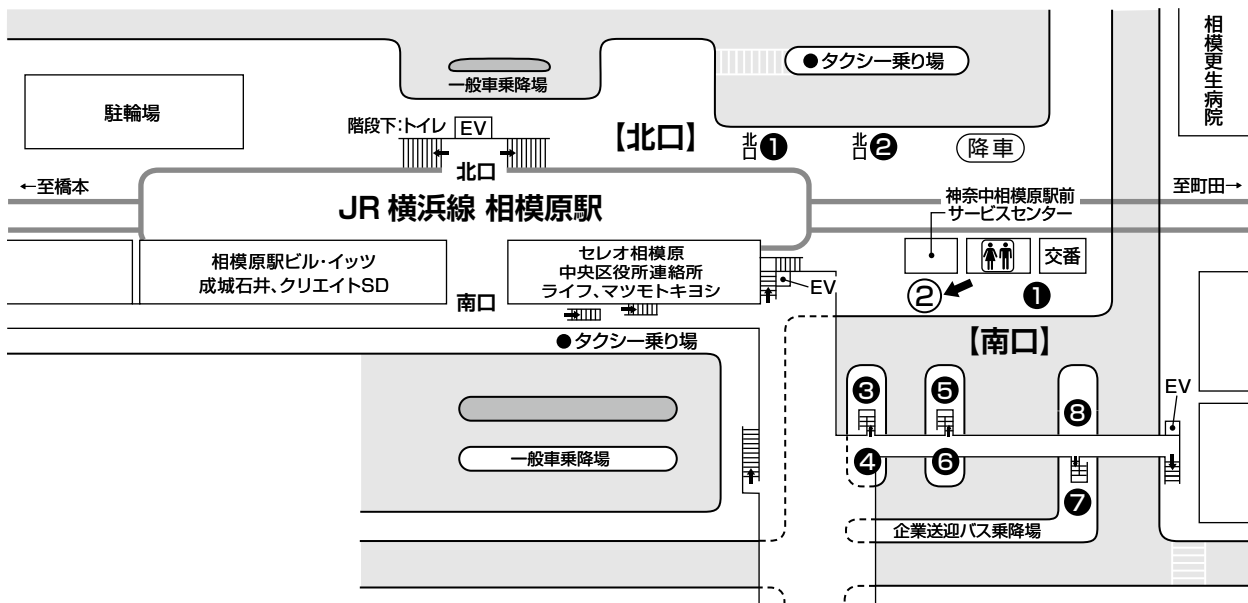
時	平日	土曜
5	41 49 59	
6	04 09 21 28 31 38 41 48 51 59	00 15 31 41 46 51 59
7	03 06 14 18 24 28 34 38 44 48 52 58	01 14 20 34 40 54 59
8	02 08 12 18 24 28 29 34 48 54	00 11 14 20 37 39 54
9	07 12 14 17 22 31 37 48 57	00 09 19 20 34 43 54
10	08 14 15 27 35 53 57	00 08 14 19 22 34 40 44
11	17 27 39 41 53 57	00 14 23 34 39 40 54
12	17 27 39 41 53 57	05 14 22 34 39 45 54
13	17 27 41 53 57 59	00 09 20 30 34 44 59
14	17 27 41 53 57 59	00 09 18 24 40 44 59
15	17 27 41 53 57	00 15 25 30 45 55
16	15 19 27 35 55 57	05 15 19 25 35 55
17	15 19 35 38 55 58	05 15 19 25 35 45 55
18	17 18 29 38 39 53 58	04 10 24 34 39 40 50
19	17 18 29 37 39 51 53	02 21 30 39 41 53
20	14 17 29 31 51 53 59	01 21 41
21	06 30 54 59	01 02 16 31
22	06 26 46	01 26 41
23	16	06

■：深夜バス

○：光が丘一丁目止まり □：麻溝車庫止まり

## JR 横浜線 相模原駅【南口】

バス乗り場②より北里大学病院・北里大学行きにご乗車ください。



### 行き

行先 北里大学病院・大学経由 相模大野駅行  
 系統番号 相25 相28 相29

時	平日	土曜
6	00 10 20 30 40 50	10 30 50
7	00 10 (15) 20 30 40 50	10 30 50
8	00 20 (30) 40 50 55	15 30 45
9	10 30 (50)	10 30 50
10	00 30 (53)	10 20 50
11	00 (20) 30	10 (15) 30 50
12	00 30 (50)	10 (20) 30 45 (55)
13	00 (25) 30	10 20 45
14	00 30 (55)	00 20 50
15	00 30 (45)	05 20 40
16	00 (08) 30	00 10 30 40
17	10 30 (45) 50	00 20 40
18	10 30 (40) 50 (55)	00 10 40
19	15 (25) 30 (45) 53	00 20 40 (50)
20	(00) (05) 10 (20) 30 45	00 (10) 20 40 55
21	(00) (20) (35) 45	10 40
22	05 25 55	05 20 (30) 45
23	(15)	(15)

■：深夜バス  
 □：麻溝車庫止まり ○：北里大学病院・北里大学止まり

### 帰り

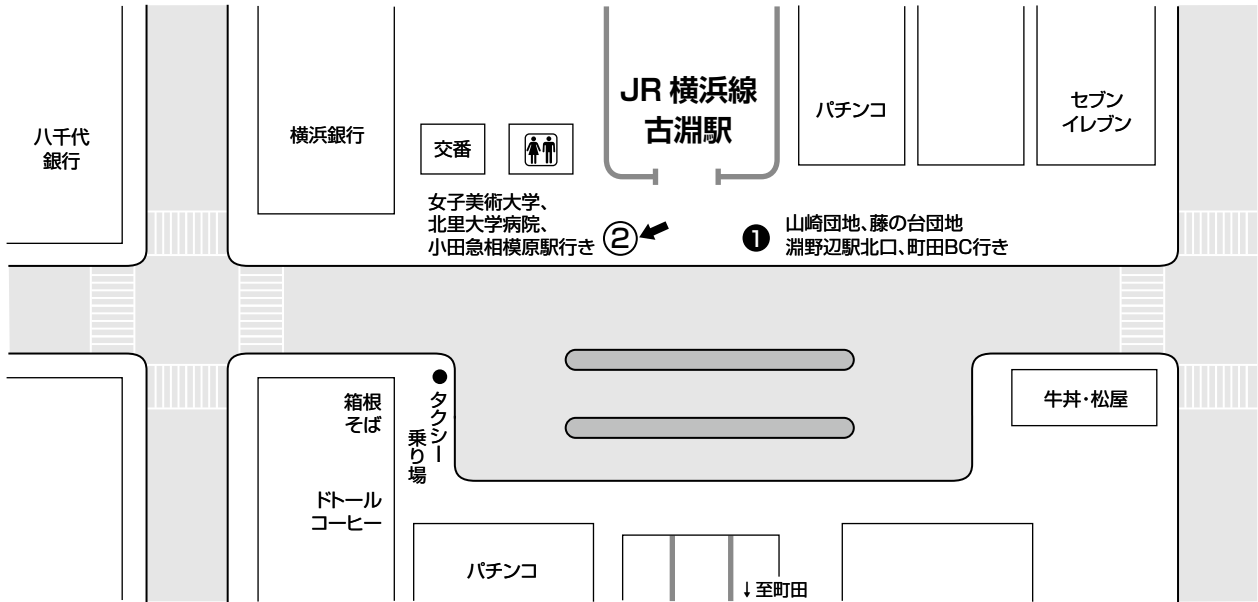
行先 相模原駅南口行  
 系統番号 相21 相25 相27 相29 大25 大68

時	平日	土曜
5		
6	16 24 34 44 48 59	34 54
7	12 23 32 38 40 50	08 14 32 34 54
8	01 11 19 21 23 31 41 51	08 19 40 44 59
9	01 09 28 45 58	13 20 33 45 48 58
10	13 19 38 49 57	08 22 32 35 52
11	00 19 25 33 49	02 16 27 42
12	05 10 19 31 40 49	07 16 25 37 45 52
13	05 10 19 25 33 49	12 21 30 37 42
14	00 15 19 33 49	02 16 20 25 27 42 50
15	05 16 19 30 38 49	02 11 22 42 50
16	00 10 19 36 40 49	02 22 31 42
17	00 15 29 33 49	02 17 27 38 46 55
18	01 09 21 25 29 40 49 58	02 22 35 42 (50)
19	07 23 26 30 46 55	02 (07) 19 (24) 35 39 50 59
20	06 (11) (16) 18 26 46	16 23 (26) 36 (46) 56
21	06 16 (26) 36 56	06 (16) 31 46
22	(11) 26 46	01 16 41
23	(06) (27) (59)	(06) (26) (54)

■：深夜バス  
 □：麻溝車庫止まり ○：光が丘一丁目止まり

## JR 横浜線 古淵駅

バス乗り場②より北里大学病院・北里大学行きにご乗車ください。



### 行き

行先 ゴルフ場前経由  
北里大学病院・北里大学行

系統番号 古01

時	平日	土曜
6		
7	30	30
8	00 40	00 30
9	10 40	00 30
10	40	00
11	30	00
12	30	00
13	00 30	00
14	00	00
15	00	00
16	00	00
17	00 30	00
18	02 32	00
19	02 32	00
20	02 32	00
21		
22		
23		

### 帰り

行先 ゴルフ場前経由  
古淵駅行

系統番号 古01

時	平日	土曜
6		
7	00 27	00 30
8	05 35	00 30
9	10	00 30
10	10	30
11	00	30
12	00 30	30
13	00 30	30
14	30	30
15	32	32
16	30	30
17	00 30	30
18	00 30	32
19	00 32	32
20	00	
21		
22		
23		